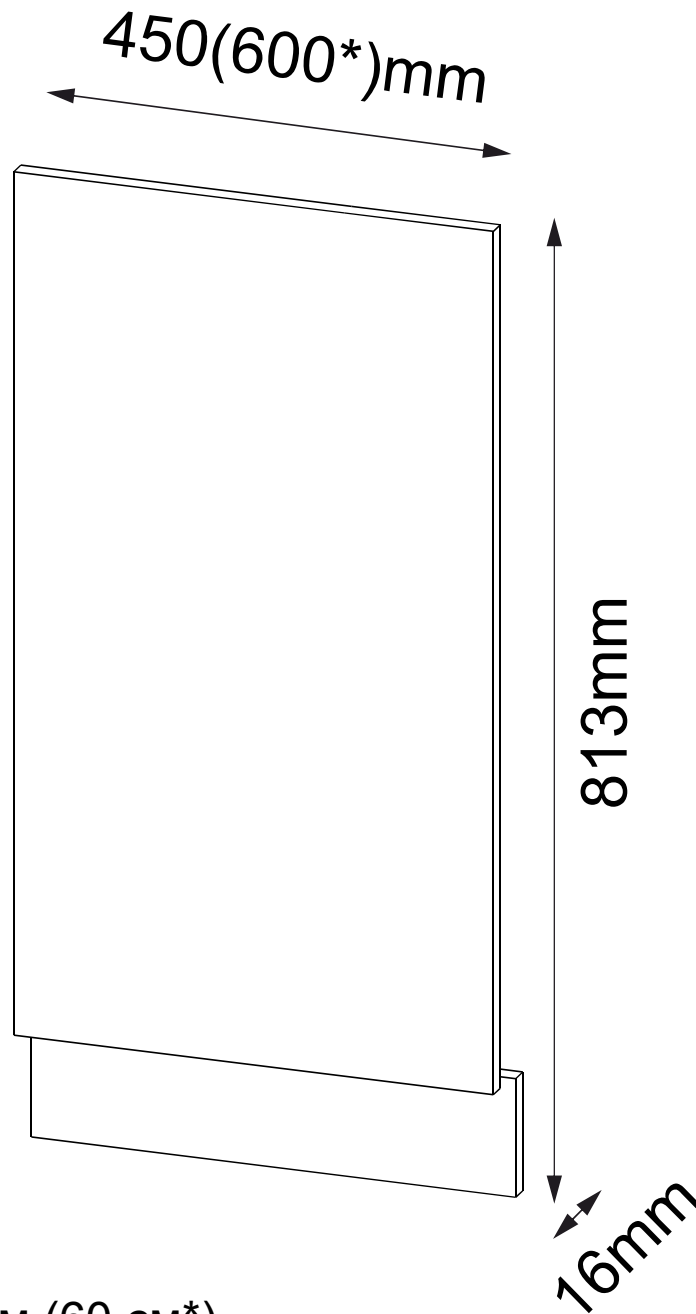



ИНСТРУКЦИЯ ПО СБОРКЕ


Набор корпусной мебели для кухни "Корнелия" КМ-020.00



Фасад для ПМ 45 см (60 см*)

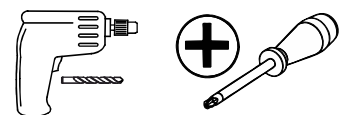


20 min




Узнайте больше!

Необходимый инструмент для сборки



Частное производственное унитарное предприятие
«КОРТЕКС-МЕБЕЛЬ»
224002 г.Брест ул.Воинов Интернационалистов 36,
тел: (0162) 58-14-11; (029) 508-14-11; (044) 508-14-11
www.kortex.by
e-mail:brest@kortex.by

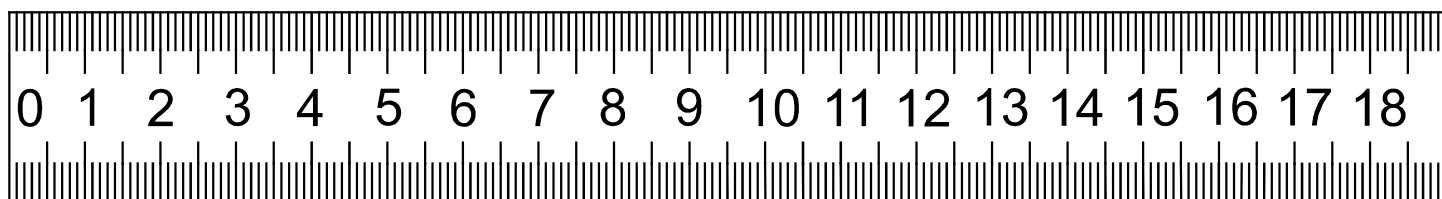
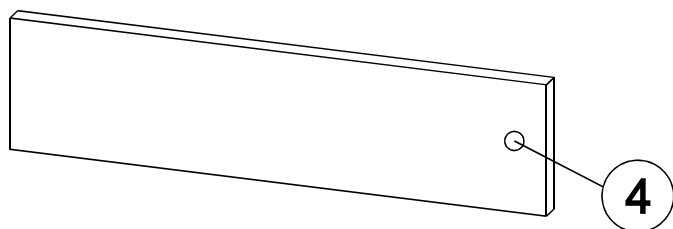



**КОРТЕКС
МЕБЕЛЬ**

Фасад для ПМ 45 см (60 см*)

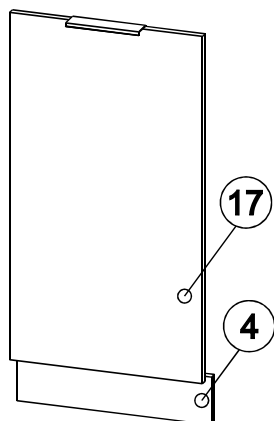
Список деталей

№	Размер (mm)	Кол.	Пачка
4	450(600*)x98x16	1	1
17	713x446(596*)x16	1	1

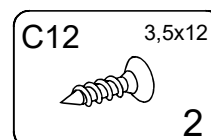
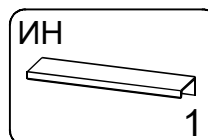


Фасад для ПМ 45 см (60 см*)


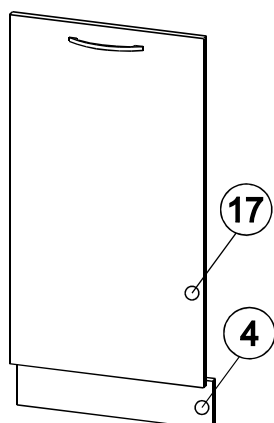
А



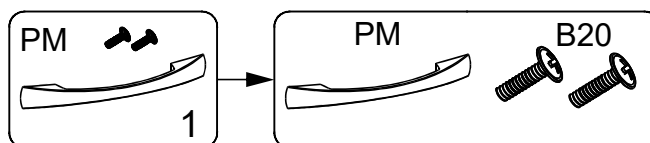
Пожалуйста, проверьте комплектность фурнитуры перед установкой



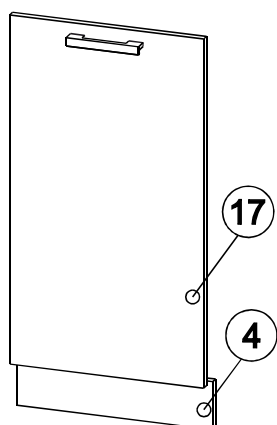
Б



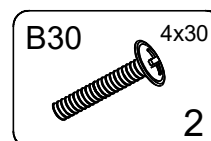
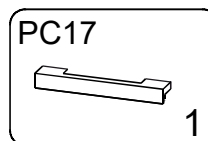
Пожалуйста, проверьте комплектность фурнитуры перед установкой



В

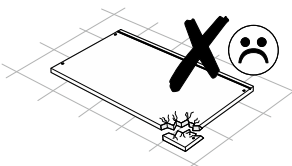
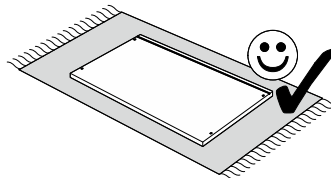


Пожалуйста, проверьте комплектность фурнитуры перед установкой

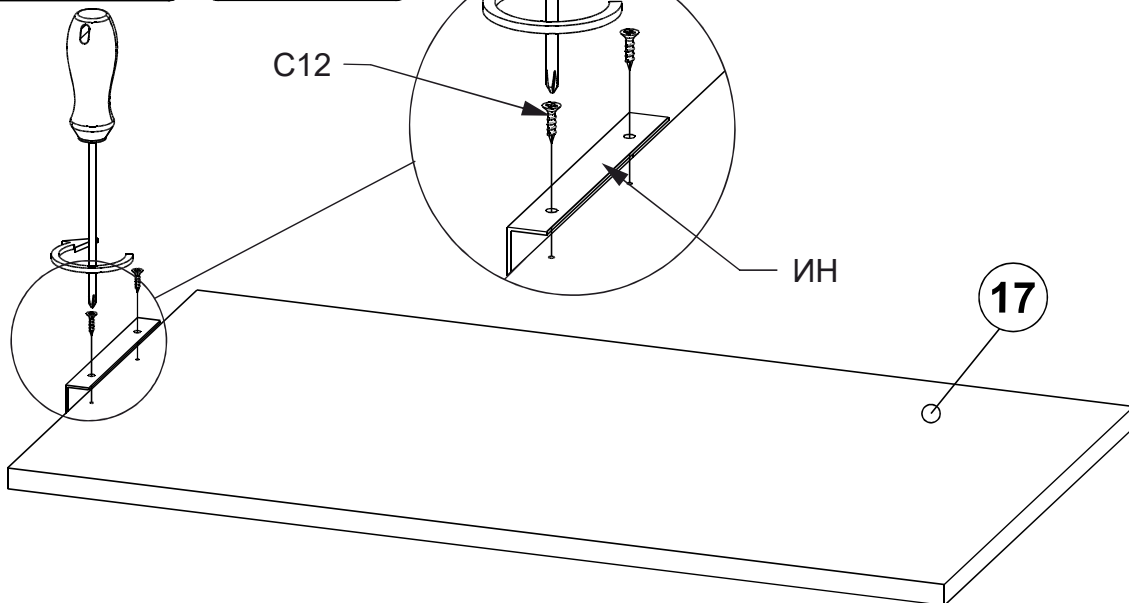
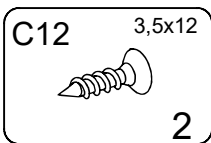
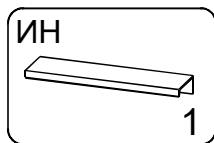


V10112025

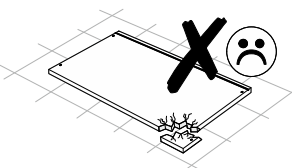
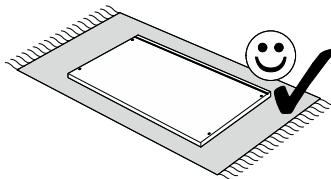
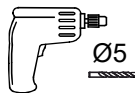
1 Потребуется для сборки:




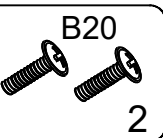
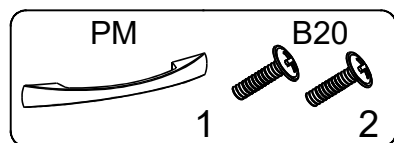
А



2 Потребуется для сборки:




Б

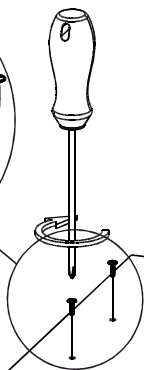
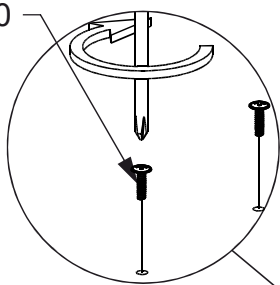


I

17



B20

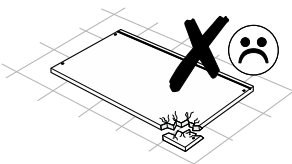
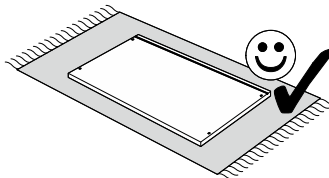
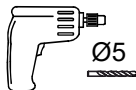


II

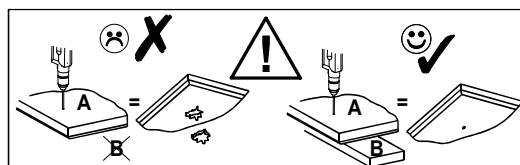
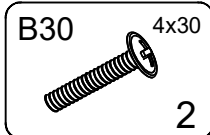
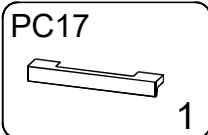

17

PM

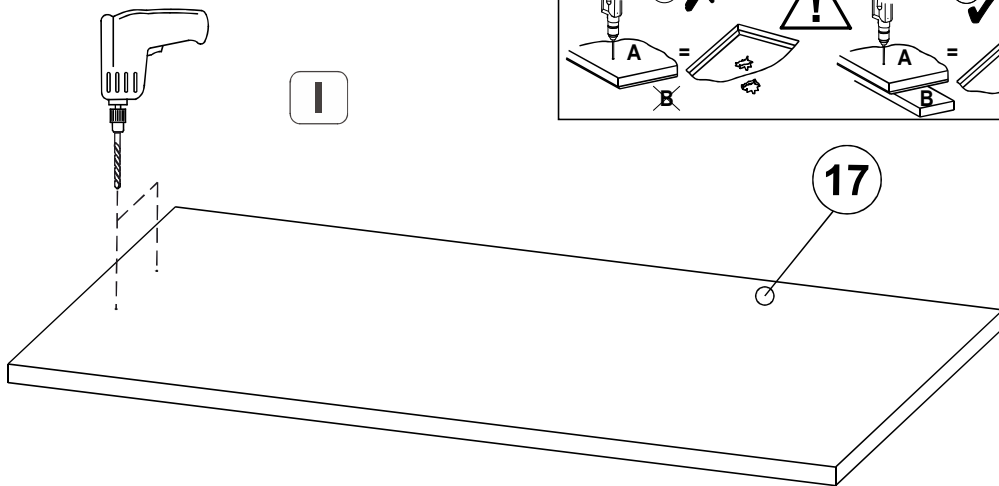
3 Потребуется для сборки:



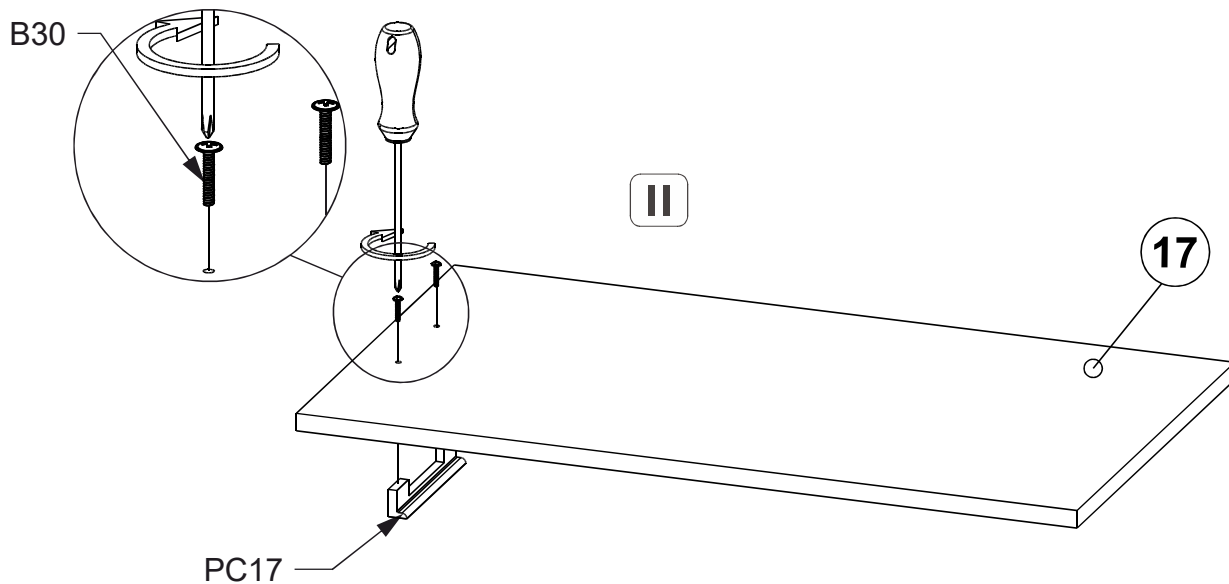
B



I



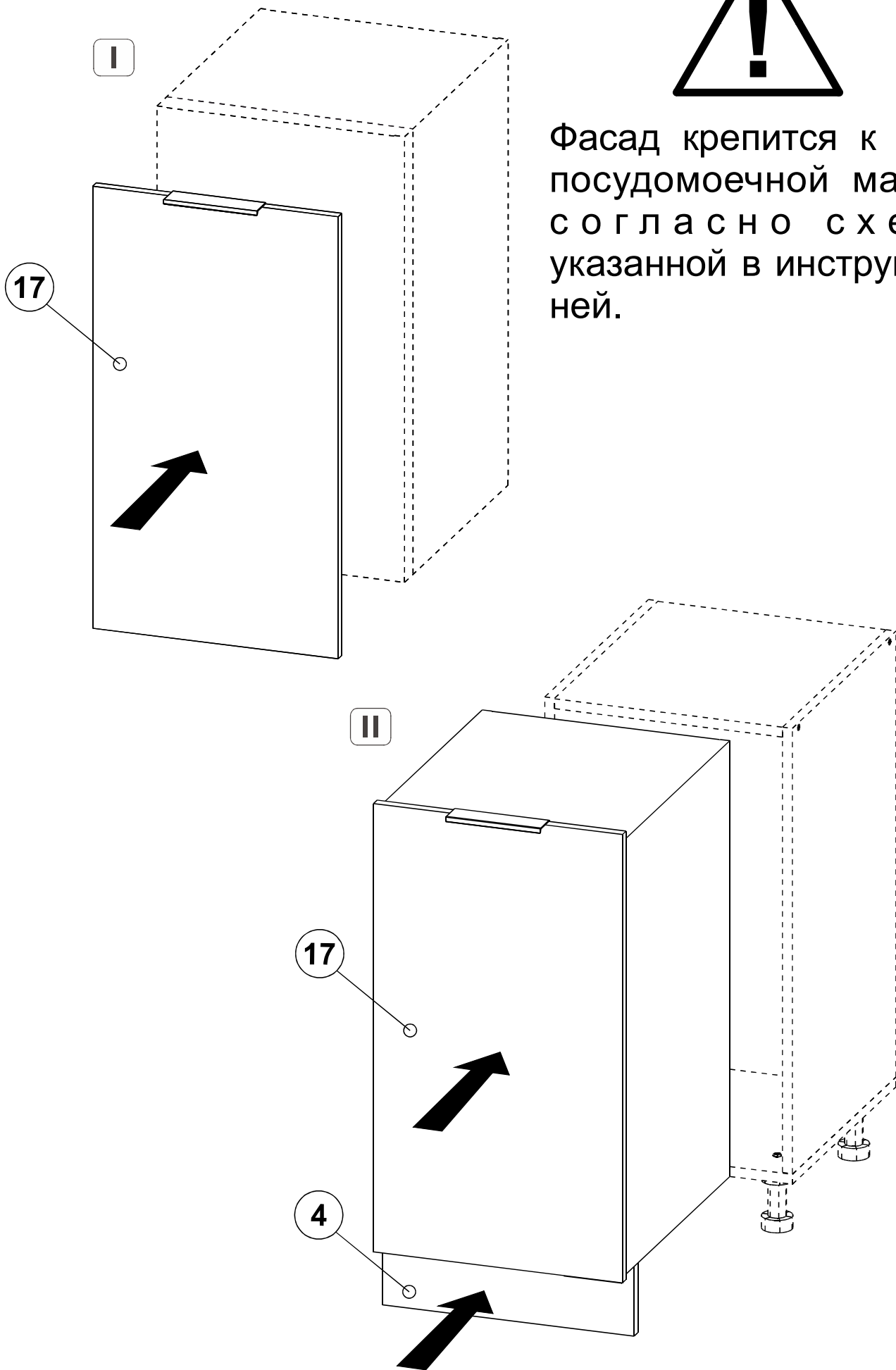
II



4 Потребуется для сборки:



Фасад крепится к двери посудомоечной машины согласно схеме, указанной в инструкции к ней.



1. Рекомендации по сборке

1.1. Перед началом сборки изучите настоящую инструкцию, проверьте комплектность деталей и фурнитуры в каждом упаковочном месте (ящике, пакете, мешке и т.п.). Приготовьте рабочий инструмент (молоток, отвертку, шило, ключ-шестигранник). Место для сборки должно быть достаточно свободным с ровной поверхностью.

1.2. Поскольку изделия постоянно совершенствуются, конструкция может незначительно отличаться от заявленной.

2. Рекомендации по эксплуатации и уходу за изделиями

2.1. Мебель нужно разместить в помещении так, чтобы на изделия не попадали прямые солнечные лучи, и отопительные приборы находились не ближе 30 см. Поверхность деталей мебели следует оберегать от попадания влаги. Не допускается тепловое воздействие на фасад температурой выше 50°C.

2.2. При ослаблении соединений деталей необходимо их подтянуть.

2.3. Освежать и протирать облицованные поверхности и лакокрасочные покрытия необходимо только специально предназначенными для этого средствами. Категорически запрещено пользоваться агрессивными жидкостями (спиртом, растворителями и т.п.).

3. Порядок предъявления претензий

3.1. Претензии по качеству и комплектности мебели должны направляться покупателем непосредственно в магазин, где приобретена мебель, с обязательным приложением копии товарного чека.

3.2. Претензии от покупателя принимаются торговыми организациями в течении гарантийного срока - 24 месяца со дня приобретения.

3.3. Претензии не принимаются по дефектам, возникшим по причине не соблюдения покупателем правил по сборке, эксплуатации и уходу за мебелью.

